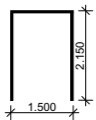
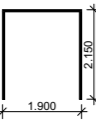
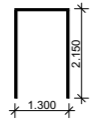
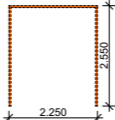
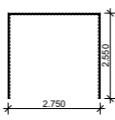
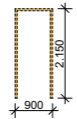
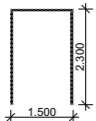
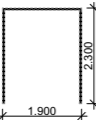



Výpis opláštění ostění dveří bazén											
Č.	Druh výrobku	Popis výrobku	3D čelní pohled	Ks	Šířka	Výška	Tloušťka zdi	Obložení uvnitř	Vnitřní obložení	Obložení venku	Vnější obložení
DOS	OBLOŽENÍ OSTĚNÍ	Ostění dveřního otvoru je opláštěno HPL deskou tl.10 mm, včetně kotvení		1	1.400	2.100	520	<input checked="" type="checkbox"/>	HPL ŠEDÁ - STRUKTURA KAMENE	<input checked="" type="checkbox"/>	HPL ŠEDÁ - STRUKTURA KAMENE
DOS	OBLOŽENÍ OSTĚNÍ	Ostění dveřního otvoru je opláštěno HPL deskou tl.10 mm, včetně kotvení		1	1.800	2.100	520	<input checked="" type="checkbox"/>	HPL ŠEDÁ - STRUKTURA KAMENE	<input checked="" type="checkbox"/>	HPL ŠEDÁ - STRUKTURA KAMENE
DOS	OBLOŽENÍ OSTĚNÍ	Ostění dveřního otvoru je opláštěno HPL deskou tl.10 mm, včetně kotvení		2	1.200	2.100	520	<input checked="" type="checkbox"/>	HPL ŠEDÁ - STRUKTURA KAMENE	<input checked="" type="checkbox"/>	HPL ŠEDÁ - STRUKTURA KAMENE
				4							

Výpis opláštění ostění dveří koupaliště											
Č.	Druh výrobku	Popis výrobku	3D čelní pohled	Ks	Šířka	Výška	Tloušťka zdi	Obložení uvnitř	Vnitřní obložení	Obložení venku	Vnější obložení
DOS	OBLOŽENÍ OSTĚNÍ	Ostění dveřního otvoru je opláštěno HPL deskou tl.10 mm, včetně kotvení		2	2.150	2.500	300	<input type="checkbox"/>	HPL ŠEDÁ - STRUKTURA KAMENE	<input type="checkbox"/>	HPL ŠEDÁ - STRUKTURA KAMENE
DOS	OBLOŽENÍ OSTĚNÍ	Ostění dveřního otvoru je opláštěno HPL deskou tl.10 mm, včetně kotvení		2	2.650	2.500	300	<input type="checkbox"/>	HPL ŠEDÁ - STRUKTURA KAMENE	<input type="checkbox"/>	HPL ŠEDÁ - STRUKTURA KAMENE
DOS	OBLOŽENÍ OSTĚNÍ	Ostění dveřního otvoru je opláštěno HPL deskou tl.10 mm, včetně kotvení		6	800	2.100	150	<input checked="" type="checkbox"/>	HPL ŽLUTÁ MATNÁ	<input checked="" type="checkbox"/>	HPL ŽLUTÁ MATNÁ
				10							

Výpis opláštění ostění dveří wellness											
Č.	Druh výrobku	Popis výrobku	3D čelní pohled	Ks	Šířka	Výška	Tloušťka zdi	Obložení uvnitř	Vnitřní obložení	Obložení venku	Vnější obložení
DOS	OBLOŽENÍ OSTĚNÍ	Ostění dveřního otvoru je opláštěno HPL deskou tl.10 mm, včetně kotvení		1	1.400	2.250	150	<input checked="" type="checkbox"/>	HPL ŠEDÁ - STRUKTURA KAMENE	<input type="checkbox"/>	HPL ŠEDÁ - STRUKTURA KAMENE
DOS	OBLOŽENÍ OSTĚNÍ	Ostění dveřního otvoru je opláštěno HPL deskou tl.10 mm, včetně kotvení		1	1.800	2.250	300	<input type="checkbox"/>	HPL ŠEDÁ - STRUKTURA KAMENE	<input type="checkbox"/>	HPL ŠEDÁ - STRUKTURA KAMENE
DOS	OBLOŽENÍ OSTĚNÍ	Ostění dveřního otvoru je opláštěno HPL deskou tl.10 mm, včetně kotvení		1	2.300	2.250	300	<input checked="" type="checkbox"/>	HPL ŠEDÁ - STRUKTURA KAMENE	<input checked="" type="checkbox"/>	HPL ŠEDÁ - STRUKTURA KAMENE
				3							

ZHOTOVITEL:	ING. ARCH. HELENA STRAKOVÁ, Brněnská 798/51, 693 01, Hustopeče		PROJEKT:	REKONSTRUKCE MĚSTSKÉHO BAZÉNU V BŘECLAVI			STUPEŇ:	INTERIÉR
SPOLUPRÁCE:	ING. ARCH. LENKA SOCHOROVÁ GABRIELA ŠPÁNIKOVÁ		MÍSTO:	Fibichova 3385/1, 690 02 Břeclav, p.č.4637, k.ú. Břeclav			DATUM:	10/2023
OBJEDNATEL:	MĚSTO BŘECLAV, Náměstí T. G. Masaryka 42/3, 690 02 Břeclav		OBJEKT:	PLAVECKÝ BAZÉN	NÁZEV:	Výpis rámu ostění dveří BWK	MĚŘITKO:	1:1,82
PROVOZOVATEL:	TEREZA BŘECLAV, příspěvková organizace, Pod Zámkem 2881/5, 690 02 Břeclav		ČÁST:	VÝPISY INTERIER	POPIS:	Bazén, Wellness, Koupaliště	Č. v.:	V.01.3